

CASA SAN BERNARDO

Welcome booklet





- 01 Getting to the Casa
 - 02 Checking in and out
 - 03 Staying at the Casa
 - 04 Useful information
 - 05 Relaxing in the wellness area
-

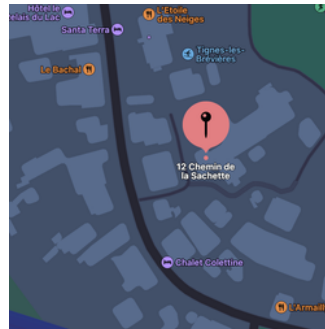
GETTING TO CASA SAN BERNARDO



ACCESS MAP



Address of the Casa :
Chemin de la Sachette 12,
73320 Tignes les Brévières



WHERE TO PARK DURING YOUR STAY

Upon your arrival, the butler of Tignes Agence by Roc Blanc will tell you where to leave your vehicle.

Telephone :

Mobile : +33 6 64 15 73 54

Landline : +33 4 79 06 53 22

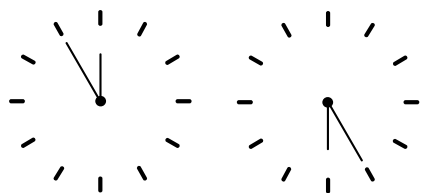
GETTING AROUND DURING YOUR STAY

An electric Fiat 500 and an E-Chopper will be kept available for you. They were both customised by artist Raphaël Laventure.

CHECKING IN AND OUT AT CASA SAN BERNARDO

CHECK-IN AND CHECK-OUT TIMES

Check-in and check-out can be done at any time. Please simply make sure to advise your butler at least 6 hours prior to your arrival time.



INVENTORY

An inventory of fixtures will be carried out with your butler upon your arrival and departure.

CLEANING

The casa can be cleaned at your best convenience, all you have to do is notify your butler to set a time.

ALARM

Your butler controls the alarm system remotely. Please advise him about any absence from the Casa exceeding 12 hours.

LUGGAGE

When you arrive, your butler, who is otherwise available for you throughout your stay, will help you to carry your luggage upstairs using the lift.



STAYING AT CASA SAN BERNARDO

PLAN

GROUND FLOOR :

- Lounge
- Wine cellar
- Wellness area
- Lift
- Heated wardrobe (for your boots, coats,...)
- Ski storage area

FIRST FLOOR :

- Room 1 :
Aiguille Percée 2778m
- Room 2 :
Grande Parei 3353m
- Room 3 :
Tovière 2685m
- Playingroom / meeting-room
- Balcony

SECOND FLOOR :

- Room 4 :
Mont Pourri 3779m
- Room 5 :
Dome de la Sache 3588m
- Room 6 :
Grande Motte 3653m
- Room 7 :
Davie 3157m
- Balcony

THIRD FLOOR :

- Living-room
- Dining-room
- Kitchen
- Pantry
- Balcony




HOUSE RULES


As the Casa has underfloor heating on all 4 floors, you are kindly requested to walk around WITHOUT shoes.

The Casa is a non-smoking venue.

HOW TO USE THE EQUIPMENT

01 The sound system Connect to the public Wi-Fi network as explained below. Share your audio content via Airplay / Bluetooth. Select the area where you want your music to be played..

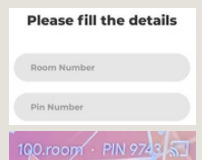
02 TV Switch the TV on, open the left-side menu and select the icon showing '3 horizontal bars' – MENU.  **Menu**

Then, click on the 'Connected devices' icon  phériques connectés

and select « Chromcast ».



Scan the QR code on the TV set and enter in your smartphone both the room number and the PIN code displayed in the top-right corner of the TV screen.



Tap the screen-sharing icon in the application requested.



03 Wi-Fi Network name : CSB
Password : adri2108



04 Open fireplace Start by heaping together a little kindling so as to shape a pyramid, and immediately light a fire starter in the centre of the pyramid. Then, while taking great care of yourself, lay your larger logs (again in a pyramid shape) on top of the burning kindling. Always make sure to leave the 3 glass sides open as the fire starts. Then close them gradually as you see the fire become self-sufficient.

05 Babyfoot Use the available remote control to adjust the lighting. Connect via Bluetooth to play the music stored on your device. The table will keep the score electronically via sensors.

USEFUL INFORMATIONS



MAIN SWITCH

The main switch is located on the left-hand side of the entrance hall of the Casa. It turns on and off the lights on the 3 upper floors. With a single click, you can therefore turn off all the lighting of the Casa and prevent unnecessary energy consumption while you are out.

BINS

3 large bins are located outside the entrance of the casa and will allow easy waste separation for recycling purposes.

- Yellow bin: cardboard, plastic or metal waste
- Green bin: glass waste
- Black bin: household refuse

FIAT & E-CHOPPER

The Fiat 500 is to be parked close to the charging point located in the small porch giving access to the Casa.

The E-chopper is to be parked and recharged inside the Casa, on your right-hand side when you enter it.

NEARBY SHOPS

- Sherpa Supermarché,
229 Rue Saint-Pierre aux Liens,
+33 4 79 06 88 65
- Intersport
Centre Station rue principale,
+33 4 79 06 40 09
- ESF
Tignes 1550 - Les Brévières,
+33 4 79 06 51 13
- Poste Agence Communale
Rue Saint-Pierre aux Liens



NEARBY RESTAURANTS

- La Bouida
Tignes Les Brévières,
+33 (0) 4 79 06 35 03
- L'Armailly
Mnt des Hauts des Brevières,
+33 4 79 06 41 82
- L'étoile des neiges
Tignes Les Brévières,
+33 4 79 06 41 16
- Le Tetras
74 Chem. de la Plage,
+33 4 65 84 41 34
- Le Réservoir
Balcon des Brevieres 2,
+33 7 71 78 94 48

OTHER USEFUL LOCATIONS

- Pharmacie du Lac de Tignes
Rue de la Poste,
+33 4 79 06 31 21
- Pôle santé médical
Immeuble la Combe Folle
Rue de la Poste, Tignes le Lac,
+33 4 79 06 50 07
- Kiné Sport
Immeuble le Phoenix
Rue de la Poste, Tignes le Lac,
+33 4 79 07 51 15



RELAXING IN THE WELLNESS AREA

WE HAVE SET THE FOLLOWING RULES FOR YOUR SAFETY AND COMFORT

GENERAL

Do not use the wellness equipment under the effect of narcotics, alcohol, anticoagulants, antihistamines, vasoconstrictors, vasodilators, stimulants or tranquilisers.

Please remove any jewellery before entering. It is forbidden to wear metal parts on your body (risk of burns).

Do not spend more than 10 minutes in the sauna and 15 minutes in the steam room.

Remember to freshen up after each use.

Make sure to drink plenty of water before and after your wellness session.

ACCESS TO THE WELLNESS AREA IS NOT ALLOWED TO:

- Pregnant women
- People suffering from cardiovascular diseases and respiratory insufficiency
- People under the age of 18 who are not accompanied
- People suffering from contagious diseases or skin lesions

HYGIENE

Please shower in your bedroom before and after each use of the wellness area.

Be sure to not use cream, oil or soap of any kind.

No eating or drinking in the wellness area.

ATTIRE

For the comfort of all customers, please wear a swimming costume or use a towel when sitting on the benches.

Please take your shoes off before entering the wellness area.



GENERALLY SPEAKING, WE KINDLY REQUEST YOU TO LEAVE ALL AREAS AND EQUIPMENT IN THE SAME CLEAN CONDITION AS YOU FOUND THEM ON YOUR ARRIVAL.

CASA SAN BERNARDO

Livret d'accueil





- 01 Se rendre à la Casa
 - 02 Arrivée et départ de la Casa
 - 03 La vie à la Casa
 - 04 Informations pratiques
 - 05 Se détendre à l'espace Wellness
-

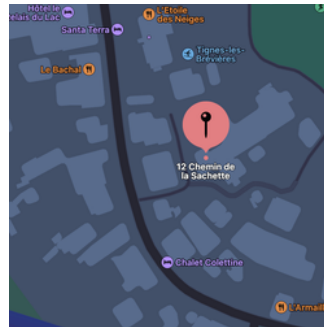
SE RENDRE À LA CASA SAN BERNARDO



PLAN D'ACCÈS



Adresse de la Casa :
Chemin de la Sachette 12,
73320 Tignes les Brévières



STATIONNER DURANT VOTRE SEJOUR

Lors de votre arrivée, le majordome de Tignes Agence by Roc Blanc vous indiquera où stationner votre véhicule.

Téléphone :

Portable +33 6 64 15 73 54

Fixe +33 4 79 06 53 22

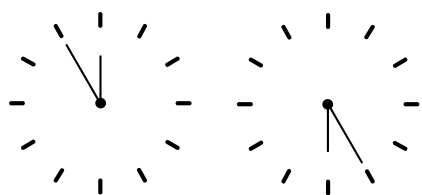
SE DEPLACER DURANT VOTRE SEJOUR

Une Fiat 500 électrique et un E-Chopper sont à votre disposition, tous deux customisés par l'artiste Raphaël Laventure.

ARRIVÉE ET DÉPART DE LA CASA SAN BERNARDO

HEURES D'ARRIVÉE ET DE DÉPART

L'arrivée et le départ peuvent se faire à tout moment. Cependant, il est nécessaire de prévenir le majordome 6 heures à l'avance.



UN ÉTAT DES LIEUX

Un état des lieux sera réalisé avec le majordome à votre arrivée ainsi qu'à votre départ.

LE MÉNAGE

Le ménage peut être fait à votre meilleure convenance, il suffit de contacter le majordome afin de fixer une heure.

L'ALARME

L'alarme est gérée à distance par le majordome.

Merci de lui annoncer toute absence de la Casa supérieure à 12 heures.

BAGGAGE

A votre arrivée, le majordome, qui sera par ailleurs à votre disposition pendant tout le séjour, vous aidera à monter l'ensemble de vos bagages par l'ascenseur.



LA VIE À LA CASA SAN BERNARDO

PLAN DU LOGEMENT

REZ-DE-CHAUSSÉE :

- Zone de relaxation
- Cave à vin
- Zone Wellness
- Ascenseur
- Armoire chauffante (bottines, vestes...)
- Local à skis

1ÈRE ÉTAGE :

- Chambre n°1 :
Aiguille Percée 2778m
- Chambre n°2 :
Grande Parei 3353m
- Chambre n°3 :
Tovière 2685m
- Salle de jeux / de réunion
- Balcon

2ÈME ÉTAGE :

- Chambre n°4 :
Mont Pourri 3779m
- Chambre n°5 :
Dome de la Sache 3588m
- Chambre n°6 :
Grande Motte 3653m
- Chambre n°7 :
Davie 3157m
- Balcon

3ÈME ÉTAGE :

- Salon
- Salle à manger
- Cuisine
- Cellier
- Balcon




RÈGLES DE VIE


La Casa étant équipée d'un chauffage sol sur les 4 étages, il vous est demandé de circuler SANS chaussures.

La Casa est un lieu non fumeur.

UTILISATION DES ÉQUIPEMENTS

01 Sono Connectez-vous au réseau wifi public ci-dessous.
Partagez votre contenu audio via Airplay / Bluetooth.
Sélectionnez la zone dans laquelle vous souhaitez diffuser votre musique.

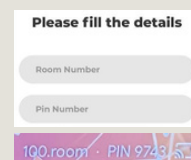
02 TV Allumez la TV, dirigez-vous sur le menu de gauche et sélectionnez le logo représentant « 3 barres horizontales ».  **Menu**

Cliquez ensuite sur le logo « périphérique »  **phériques connectés**

et choisissez « Chromcast ».



Scannez le QR code de la TV et entrez dans votre smartphone le numéro de la chambre et le code PIN indiqué sur la TV en haut à droite.



Appuyez sur le logo de partage d'écran dans l'application souhaitée.



03 Wifi Network name : CSB
Password : adri2108



04 Feu ouvert Réalisez d'abord une pyramide de petit bois et démarrez immédiatement un allume-feu que vous aurez mis au centre de votre pyramide.
Ensuite, en faisant attention à vous, déposez vos plus grosses bûches (toujours en pyramide) sur le petit bois.
Laissez toujours les 3 faces vitrées ouvertes au moment où le feu prend.
Refermez-les petit à petit ensuite lorsque le feu devient autonome.

05 Babyfoot Utilisez la télécommande à votre disposition pour gérer les éclairages.
Connectez-vous via bluetooth afin d'y diffuser votre musique.
Le babyfoot s'occupe de compter les buts via capteurs électroniques.

INFORMATIONS PRATIQUES



INTERRUPTEUR GÉNÉRAL

Un interrupteur général se trouve sur votre gauche à l'entrée de la Casa. Il permet d'allumer ou de couper les luminaires des 3 étages supérieurs.

Il est donc possible en un seul clic de couper tout l'éclairage de la Casa et d'éviter toute consommation inutile d'énergie lorsque vous êtes sortis.

POUBELLES

3 grandes poubelles sont disponibles à l'entrée de la Casa pour un meilleur tri.

- Poubelle jaune : cartons, plastiques, métal...
- Poubelle verte : verre
- Poubelle noire : ordures ménagères


FIAT & E-CHOPPER

La Fiat 500 se gare à proximité de la borne de recharge qui se situe dans le petit porche qui donne l'accès à la Casa.

Le E-chopper se gare et se recharge à l'intérieur, à droite lorsque vous rentrez dans la Casa.

MAGASINS À PROXIMITÉ

- Sherpa Supermarché,
229 Rue Saint-Pierre aux Liens,
+33 4 79 06 88 65
- Intersport
Centre Station rue principale,
+33 4 79 06 40 09
- ESF
Tignes 1550 - Les Brévières,
+33 4 79 06 51 13
- Poste Agence Communale
Rue Saint-Pierre aux Liens



RESTAURANTS À PROXIMITÉ

- La Bouida
Tignes Les Brévières,
+33 (0) 4 79 06 35 03
- L'Armailly
Mnt des Hauts des Brevières,
+33 4 79 06 41 82
- L'étoile des neiges
Tignes Les Brévières,
+33 4 79 06 41 16
- Le Tetras
74 Chem. de la Plage,
+33 4 65 84 41 34
- Le Réservoir
Balcon des Brevieres 2,
+33 7 71 78 94 48

NUMÉROS UTILES

- Pharmacie du Lac de Tignes
Rue de la Poste,
+33 4 79 06 31 21
- Pôle santé médical
Immeuble la Combe Folle
Rue de la Poste, Tignes le Lac,
+33 4 79 06 50 07
- Kiné Sport
Immeuble le Phoenix
Rue de la Poste, Tignes le Lac,
+33 4 79 07 51 15



SE DÉTENDRE À L'ESPACE WELLNESS

LES RÈGLES SUIVANTES SONT DÉFINIES POUR VOTRE SÉCURITÉ ET VOTRE CONFORT

GÉNÉRAL

Ne pas utiliser sous l'emprise de drogue, d'alcool, d'anticoagulants, d'antistaminiques, de vasoconstricteurs, de vasodilatateurs, de stimulants ou de tranquillisants.

Veillez retirer vos bijoux avant d'y accéder.
Il est interdit de porter sur le corps des éléments métalliques (risque de brûlures).

Ne pas passer plus de 10 minutes dans le sauna et de 15 minutes dans le hammam.

Songez à vous rafraichir après chaque utilisation.

Veillez à boire beaucoup d'eau avant et après votre séance.

L'ACCÈS À L'ESPACE EST INTERDIT :

- Aux femmes enceintes,
- Aux personnes souffrant de maladie cardiovasculaires ou d'insuffisance respiratoire,
- Aux personnes âgées de moins de 18 ans non-accompagnées,
- Aux personnes souffrant de maladies contagieuses ou des lésions cutanées avérées.

HYGIÈNE

Merci de vous doucher dans votre chambre avant et après chaque utilisation de l'espace wellness.

Assurez-vous de ne pas utiliser de crèmes, d'huiles ou de savons.

Ne pas manger ni boire dans l'espace wellness.

TENUE

Pour le confort de tous les clients, portez un maillot de bain ou munissez-vous d'une serviette pour vous assoir sur les bancs.

Veillez à rentrer sans chaussures dans le wellness.



NOUS VOUS REMERCIONS PAR AVANCE DE LAISSER LES ESPACES EN GÉNÉRAL DANS L'ÉTAT DE PROPRETÉ DANS LEQUEL VOUS LES AVEZ TROUVÉS